



MANUAL DE CADASTRO DO BOLSISTA E ACEITAÇÃO DE BOLSAS NA PLATAFORMA FAPESPA

2024

Manual Orientativo

Manual para obter cadastro na **Plataforma FAPESPA**

Este manual orienta sobre como realizar o cadastro do bolsista na plataforma FAPESPA e como aceitar as bolsas disponibilizadas. Siga os passos abaixo:

Passo 1: Acesso à Plataforma

1. Acesse a página da plataforma através do link: fapespadigital.fapespa.pa.gov.br/cadastrousuarioexterno/
2. Clique em **"Cadastre-se"**.

A captura de tela mostra o cabeçalho do portal FAPESPA com o nome 'Fundação Amazônia de Amparo a Estudos e Pesquisas FAPESPA' e o logo. Abaixo, há uma barra de navegação com links como 'Consulta Pública de Documentos e Processos', 'Chamadas', 'Programas' e 'Autenticação de Documentos'. O conteúdo principal apresenta uma mensagem de boas-vindas e uma seção intitulada 'JÁ TENHO CADASTRO'. Nesta seção, há duas opções de acesso: 'ACESSO SEM CERTIFICADO DIGITAL' com campos para CPF/CNPJ e Senha, e 'ACESSO COM CERTIFICADO DIGITAL' com um botão 'Entrar'. O link 'Cadastre-se' na mensagem de boas-vindas está destacado com um retângulo vermelho.

Passo 2: Cadastro Inicial

1. Insira seu CPF e clique em **"Cadastrar"**.

A captura de tela mostra a mesma interface do portal FAPESPA, mas com a seção 'AINDA NÃO TENHO CADASTRO' destacada em um fundo vermelho. Nesta seção, há duas opções de cadastro: 'CADASTRO SEM CERTIFICADO DIGITAL' com um campo de CPF/CNPJ preenchido com '220.755.970-06' e um botão 'Cadastrar', e 'CADASTRO COM CERTIFICADO DIGITAL' com um botão 'Cadastrar'. O campo de CPF/CNPJ e o botão 'Cadastrar' da opção sem certificado estão destacados com um retângulo vermelho. Há também um botão 'Voltar' na base da seção.

Passo 3: Aceitação do Termo

1. Na tela de **Termo de Aceitação do Serviço de Processo Digital**, leia atentamente o termo.
2. Marque a opção "Li e concordo" e clique em "Prosseguir".

Consulta Pública de Documentos e Processos Chamadas Programas Autenticação de Documentos

Fapespa

Termo de Aceitação do Serviço Processo Digital

Este documento é um Termo de Aceitação para utilização do serviço formalização de processo digital da Fundação Amazônia de Amparo a Estudos e Pesquisas.

Ao formalizar um processo pela primeira vez neste Portal de Informações e Serviços, você deverá se manifestar sobre a concordância de utilizar senha de segurança para solicitar os serviços públicos fazendários, caso não possua certificado digital.

A senha web representa sua assinatura eletrônica, portanto, é responsabilidade da pessoa física ou jurídica detentora da senha, por todos os atos praticados por meio da senha por ela cadastrada, com os efeitos jurídicos e fiscais previstos na legislação. O uso indevido pode implicar em restrições de acesso ao Portal.

Ressalta-se que a senha é intransferível e poderá ser alterada a qualquer tempo pelo seu detentor. Caso não concorde com este termo, encerre sua navegação e as funcionalidades do serviço permanecerão inabilitadas.

Li e concordo com o Termo de Aceitação do Serviço Processo Digital.

Prosseguir Cancelar

Passo 4: Preenchimento dos Dados Pessoais

1. Preencha todos os campos solicitados. Os itens marcados com asterisco (*) são obrigatórios.

Atenção:

- **Instituição de Vínculo:** Insira o CNPJ da instituição de ensino.
- **Comprovante de Vínculo:** Anexe o comprovante de matrícula.
- **Documentos com Foto:** Devem ser enviados em formato **PDF**.
- **Comprovante de Endereço:** Deve estar em formato **PDF** e não pode conter senha.
- Após preencher todos os dados, clique em "**Incluir**" para concluir seu cadastro.

PORTAL FAPESPA PORTAL DE ATENDIMENTO AO PÚBLICO

Portal de Serviços de Atendimento ao Público Fundação Amazônia de Amparo a Estudos e Pesquisas FAPESPA

Consulta Pública de Documentos e Processos Chamadas Programas Autenticação de Documentos

Dados do Usuário

CPF:
220.755.970-06

• **Dados Cadastrais** +

Nome Completo:*
teste

Nome Social:
teste

Nome da Mãe:*
teste

Nome do Pai:
teste

Nome do Pai:

Gênero: Data de Nascimento: Estado Civil:

Nacionalidade: Naturalidade: UF de Nascimento:

Identidade: Data de Expedição: Órgão Expedidor:

Profissão: Registro Profissional:

Escolaridade:

Link CV Lattes:

Link ORCID:

Número ORCID:

Link CV Lattes:

Link ORCID:

Número ORCID:

Instituição de Vínculo:

Cargo Ocupado:

Comprovante de Vínculo: Nenhum arquivo escolhido

• Documentos para Cadastro

Inserir Documento com Foto (Frente e Verso): Nenhum arquivo escolhido

Cópia do CPF: Nenhum arquivo escolhido

• Documentos para Cadastro

Inserir Documento com Foto (Frente e Verso): teste.pdf

Cópia do CPF: teste.pdf

• Endereço Profissional

CEP: [BUSCAR CEP](#)

Logradouro: Tipo do Logradouro:

Bairro: Cidade/UF: Número:

Complemento:

Comprovante de Endereço: teste.pdf

• Contato

E-Mail:

Telefone Celular:

Telefone Comercial:

Como gostaria de ser lembrado da senha? Apenas Email Email e Pergunta Secreta

SENHA: CONFIRMAÇÃO DA SENHA:

fapespadigital.fapespa.pa.gov.br diz

Seu cadastro para formalizar processo digital via Portal de Serviços foi efetuado com sucesso. A partir de agora, o seu acesso está liberado.

OK

Passo 5: Acesso ao Sistema

1. Entre no sistema utilizando seu **CPF** e a **senha** cadastrada.

Passo 6: Acompanhamento das Bolsas

1. Sua instituição de ensino deve incluí-lo no processo de bolsas. Após esse período, ao realizar o login no sistema, um aviso será exibido: **"Há notificações não lidas"**. Clique em **"Sim"** para visualizá-las.

The screenshot displays the Fapespa digital system interface. At the top, there are navigation tabs for 'PORTAL DA FAPESPA' and 'PORTAL DE ATENDIMENTO AO PÚBLICO'. A notification pop-up is visible in the center, asking 'Há notificações não lidas. Deseja acessá-las?' with 'SIM' and 'NÃO' buttons. The main dashboard features a greeting 'Olá, Seja Bem-vindo!' and a description of the virtual service space. Below this, there are three main sections: 'Submissões' (with sub-items: Propostas em Elaboração, Propostas Submetidas, Chamadas), 'Acompanhamento' (with sub-items: Instrumentos, Bolsas, Arquivos para Assinatura, Notificações, Documentos e Processos), and 'Meus Dados' (with sub-items: Atualizar Cadastro, Alterar Senha, Pendências, Visualizar Cadastro). The 'Notificações' item in the 'Acompanhamento' section has a red notification bell icon with the number '2' next to it.

Passo 7: Visualização das Notificações

1. Clique no número da notificação para ver as informações sobre a bolsa. Após a leitura, clique em "Voltar".

Consulta Pública de Documentos e Processos Chamadas Programas Autenticação de Documentos Início teste00 Sair

Início Acompanhamento Notificação

Notificações Recebidas

Usuário: 835.806.440-33 - teste00

Situação: APENAS NÃO LIDAS

Mês: Ano:

Pesquisar Limpar Voltar

Número da Notificação	Recebida Em	Assunto	Documento/Processo	Situação
464/2024	02/10/2024	Informado como Bolsista	-	NÃO LIDA

Av. Presidente Vargas, 670 - Campina - CEP: 66017-000 - Belém/PA
Suporte: suporte.sistema@fapespa.pa.gov.br

PORTAL DA FAPESPA PORTAL DE ATENDIMENTO AO PÚBLICO

Portal de Serviços de Atendimento ao Público Fundação Amazônia de Amparo a Estudos e Pesquisas FAPESPA

Consulta Pública de Documentos e Processos Chamadas Programas Autenticação de Documentos Início teste00 Sair

Consulta de Notificação

NÚMERO DA NOTIFICAÇÃO: 464/2024

ENVIADO PARA: teste00

DOCUMENTO/PROCESSO: -

ASSUNTO: Informado como Bolsista

DESCRIÇÃO: Uma bolsa do instrumento ACT_3/2024, do gestor: Universidade Teste, referente ao edital TESTE, foi concedida para você e aguarda seu aceite.

ENVIADO EM: 02/10/2024

LIDA EM: -

Marcar como Não Lida Voltar

Aceite e Assinatura

Passo 1: Acesso ao Menu de Bolsas

1. Na tela inicial, no menu "Acompanhamento", clique em "Bolsas".

PORTAL DA FAPESPA PORTAL DE ATENDIMENTO AO PÚBLICO

Portal de Serviços de Atendimento ao Público Fundação Amazônia de Amparo a Estudos e Pesquisas FAPESPA

Consulta Pública de Documentos e Processos Chamadas Programas Autenticação de Documentos Início teste00 Sair

Olá, Seja Bem-vindo!

Esse é o espaço virtual de atendimento disponibilizado pela FAPESPA. Aqui você poderá formalizar suas solicitações, bem como verificar os andamentos realizados.

- Submissões**
 - Propostas em Elaboração
 - Propostas Submetidas
 - Chamadas
 - Nova Proposta
- Acompanhamento**
 - Instrumentos
 - Bolsas
 - Arquivos para Assinatura
 - Notificações
 - Documentos e Processos
- Meus Dados**
 - Atualizar Cadastro
 - Alterar Senha
 - Pendências
 - Visualizar Cadastro
 - Sou Colaborador
 - Colaboradores

Passo 2: Informações sobre a Bolsa

1. Em "Minhas Bolsas", você verá informações sobre a bolsa. Clique em "Aceitar".



Portal de Serviços de Atendimento ao Público Fundação Amazônia de Amparo a Estudos e Pesquisas FAPESPA

Consulta Pública de Documentos e Processos Chamadas Programas Autenticação de Documentos Início teste00 Sair

Início Bolsas Minhas Bolsas

Minhas Bolsas

Bolsista: teste00
Situação: Todas

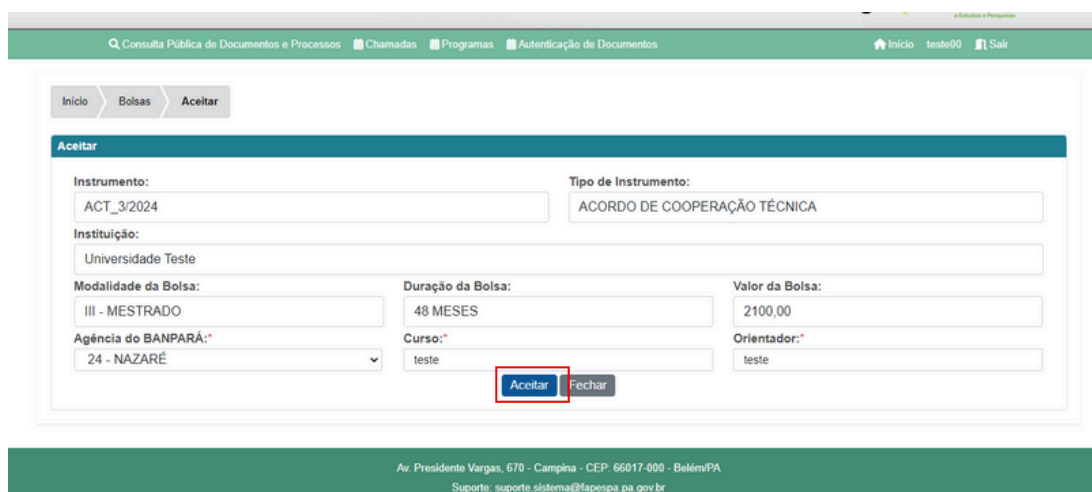
Instituição:	Modalidade:	Valor:	Duração:	Vigência:	Situação	Processo:
Universidade Teste	III - MESTRADO	R\$ 2.100,00	48 MESES	-	AGUARDANDO ACEITE	-

Aceitar Recusar Detalhar

Passo 3: Seleção de Dados

1. Nesta tela, selecione a agência Banpará, o curso e o orientador

Atenção: A agência Banpará selecionada deverá ser a da sua cidade.



Consulta Pública de Documentos e Processos Chamadas Programas Autenticação de Documentos Início teste00 Sair

Início Bolsas Aceitar

Aceitar

Instrumento: ACT_3/2024 Tipo de Instrumento: ACORDO DE COOPERAÇÃO TÉCNICA

Instituição: Universidade Teste

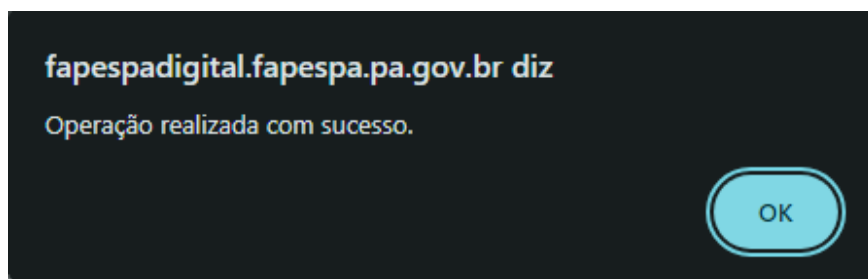
Modalidade da Bolsa: III - MESTRADO Duração da Bolsa: 48 MESES Valor da Bolsa: 2100,00

Agência do BANPARÁ: 24 - NAZARÉ Curso: teste Orientador: teste

Aceitar Fechar

Av. Presidente Vargas, 670 - Campina - CEP: 66017-000 - Belém/PA
Suporte: suporte.sistema@fapespa.pa.gov.br

2. Clique em "Aceitar". Um aviso aparecerá informando que a solicitação foi efetuada com sucesso.



Passo 4: Assinatura do Contrato

Após o aceite na bolsa, será necessário assinar utilizando login e senha.

1. No campo "Ação", selecione "Assinar com login e senha" e clique em "Assinar".

Portal de Serviços de Atendimento ao Público Fundação Amazônia de Amparo a Estudos e Pesquisas FAPESPA

Consulta Pública de Documentos e Processos Chamadas Programas Autenticação de Documentos Início teste00 Sair

Início Acompanhamento Arquivo Assinatura

Arquivos Para Assinatura

Arquivo	Definido por	Definido em
AÇÃO	835.806.440-33 - teste00	02/10/2024 19:07

Voltar

Portal de Serviços de Atendimento ao Público Fundação Amazônia de Amparo a Estudos e Pesquisas FAPESPA

Consulta Pública de Documentos e Processos Chamadas Programas Autenticação de Documentos Início teste00 Sair

Assinar Arquivo Pendente de Assinatura

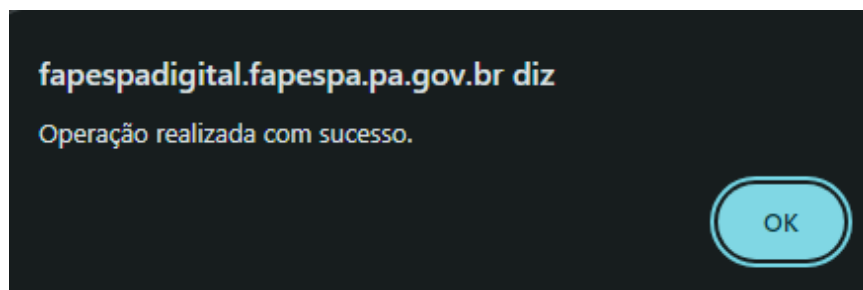
ASSINATURA COM IDENTIFICAÇÃO E SENHA

Arquivo: 003.002.2024.pdf

Usuário: 835.806.440-33 - teste00


Senha: [obscured]

Assinar Voltar



2. Após essa etapa, aguarde a celebração do contrato.

Contato para Dúvidas

Em caso de dúvidas, entre em contato pelo e-mail: suporte.sistema@fapespa.pa.gov.br ou através do WhatsApp:  (91) 98606-1549.